

Kolik máme návštěvníků?

Výsledky a vyhodnocení dat z automatických sčítačů

ONDŘEJ VÍTEK

Agentura ochrany přírody a krajiny
České republiky

2. listopadu 2022, Svatý Jan pod Skalou,
50 let CHKO ČK



171.961 průchodů



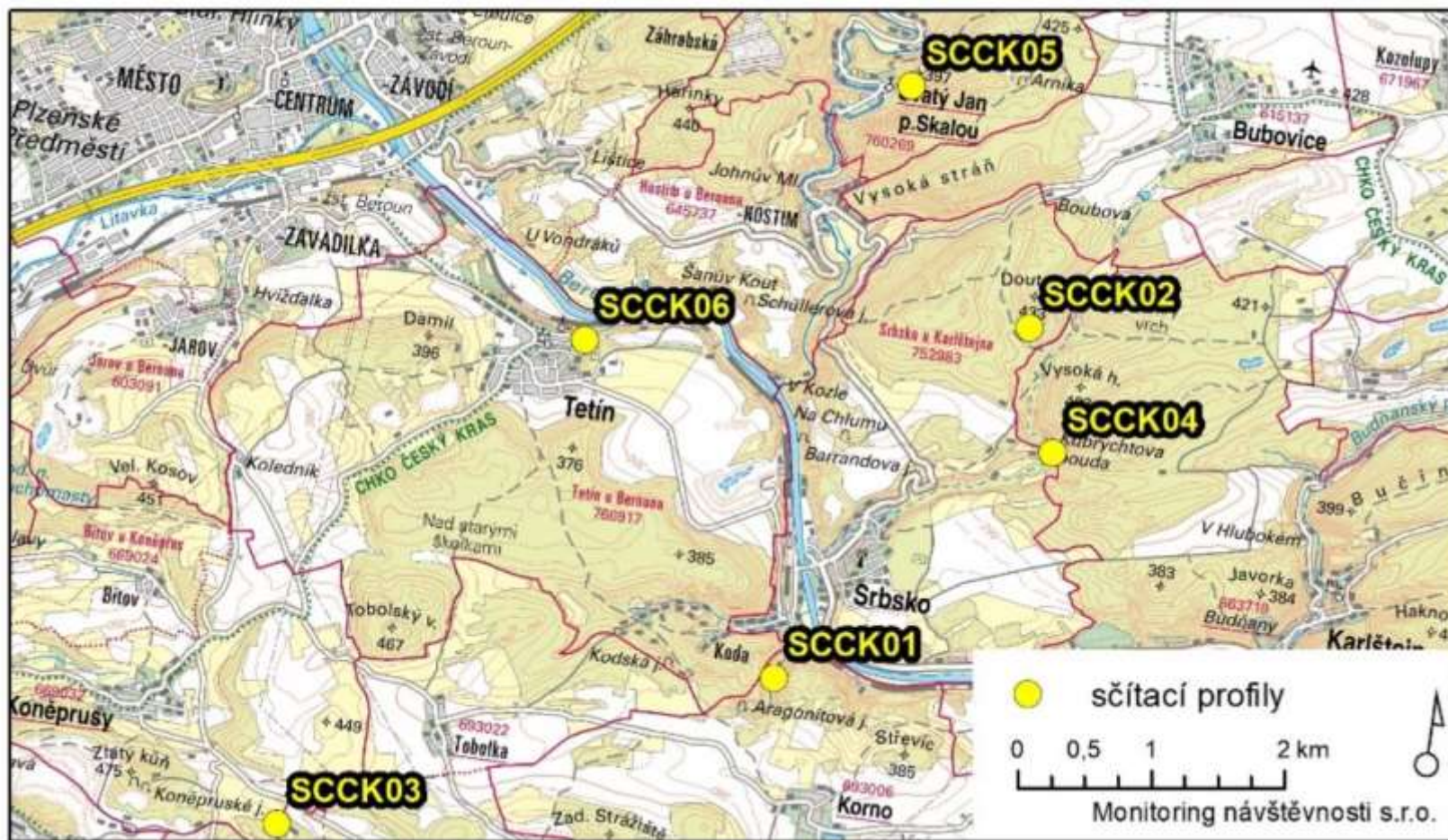


Na viděnou (v databázi)!

ondrej.vitek@nature.cz



Kolik je sčítačů a kde jsou umístěné?



Jaké jsou rozdíly v návštěvnosti těch 6 profilů?

Císařská rokle:	939 průchodů
Doutnáč:	1.107 průchodů
Kobyła:	20.709 průchodů
Kubrychtova bouda:	35.075 průchodů
Skála:	91.327 průchodů
Tetínská rokle:	22.804 průchodů



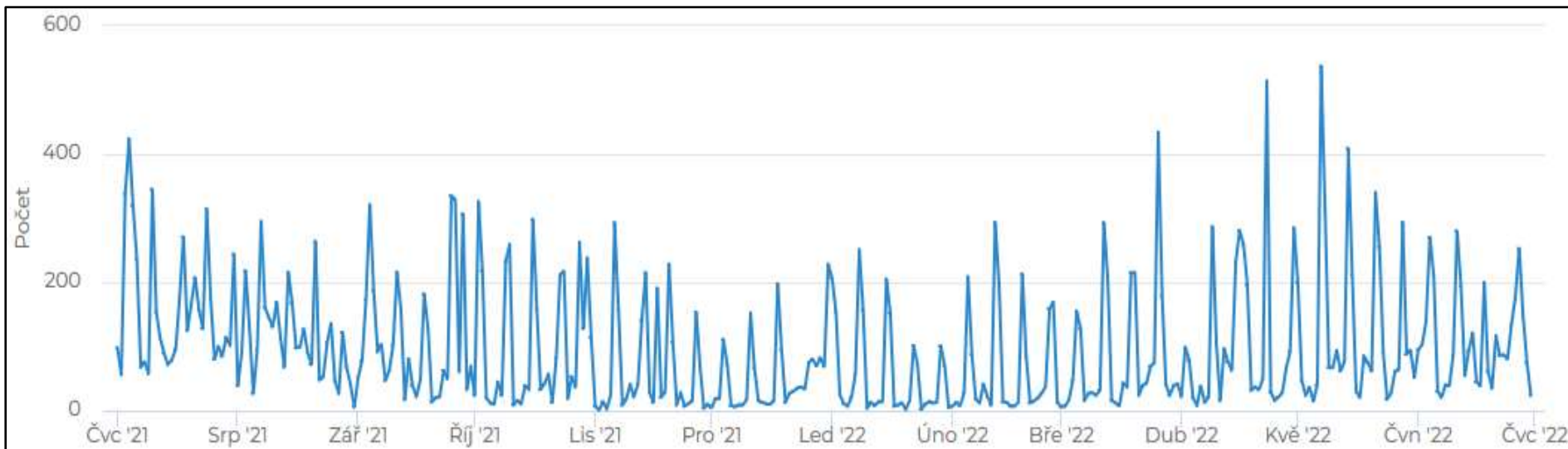
Z jakého období měření jsou ta čísla?

1. 7. 2021 – 30. 6. 2022

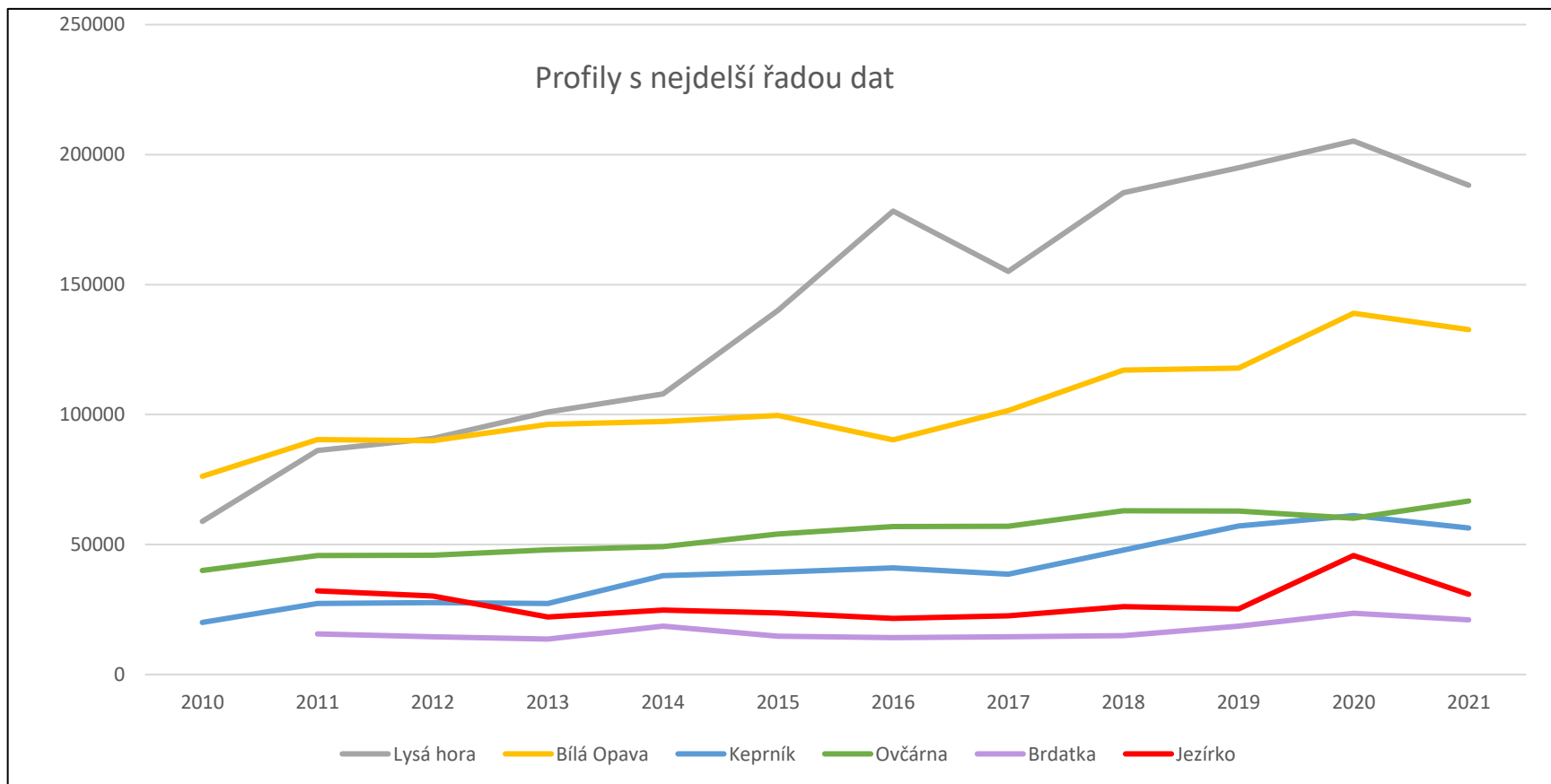


Liší se nějak profily v Českém krasu od jiných sledovaných míst v českých CHÚ?

- **Kubrychtova bouda:** velmi vyrovnané denní počty, poměr denního maxima vůči dennímu průměru jen 4,2 (B7 na Čertově mlýně 35,5, průměrně 9,1)



Jaký je vývoj návštěvnosti v CHÚ ČR celkově?



Je možné data nebo roční zprávu získat?

- Zpráva 2021: jen 6 měsíců
- Zpráva 2022: bude asi v březnu 2023
- Data: interpretace vyžaduje dobrou znalost metodiky, poskytujeme výzkumníkům pro zpracování analýz a partnerům na výměnu

